

hustilka MAX1 Air CO2

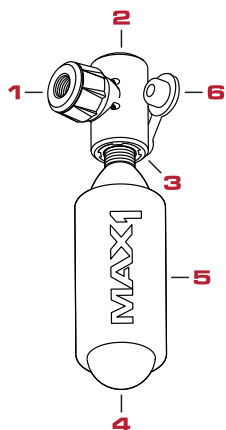
- kompaktní bombičková hustilka s univerzální hlavou pro AV i FV ventil
- hlava z kompozitního plastu a Alu CNC
- krytka proti prachu
- bombička 16 g

- Hustilka je kompatibilní pouze s bombičkou se závitem.
- Při uvolňování vzduchu z bombičky mějte vždy nasazený pěnový ochranný kryt, abyste předešli popálení.

Návod k použití

1. Bombičku zlehka našroubujte do otvoru hustilky s trnem (3), dokud neucítíte odpor.
2. Hustilku uchyťte k ventilku.
3. Otáčením bombičky regulujete přívod vzduchu do pláště/duše až na vámi požadovaný tlak, nebo do vyčerpání kapacity bombičky.

- 1 - otvor pro ventilek, 2 - otvor pro přepravu bombičky,
3 - otvor s trnem, 4 - bombička, 5 - pěnový kryt bombičky,
6 - kryt otvoru s trnem



hustilka MAX1 Air CO2

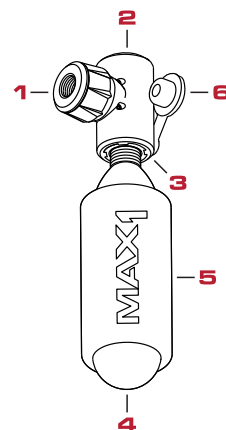
- kompaktní bombičková hustilka s univerzální hlavou pro AV i FV ventil
- hlava z kompozitního plastu a Alu CNC
- krytka proti prachu
- bombička 16 g

- Hustilka je kompatibilní pouze s bombičkou se závitem.
- Při uvolňování vzduchu z bombičky mějte vždy nasazený pěnový ochranný kryt, abyste předešli popálení.

Návod k použití

1. Bombičku zlehka našroubujte do otvoru hustilky s trnem (3), dokud neucítíte odpor.
2. Hustilku uchyťte k ventilku.
3. Otáčením bombičky regulujete přívod vzduchu do pláště/duše až na vámi požadovaný tlak, nebo do vyčerpání kapacity bombičky.

- 1 - otvor pro ventilek, 2 - otvor pro přepravu bombičky,
3 - otvor s trnem, 4 - bombička, 5 - pěnový kryt bombičky,
6 - kryt otvoru s trnem



hustilka MAX1 Air CO2

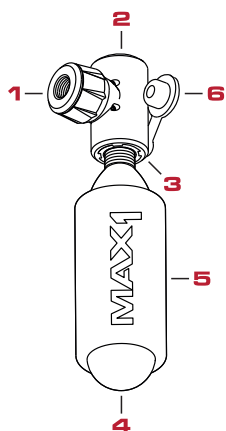
- kompaktní bombičková hustilka s univerzální hlavou pro AV i FV ventil
- hlava z kompozitního plastu a Alu CNC
- krytka proti prachu
- bombička 16 g

- Hustilka je kompatibilní pouze s bombičkou se závitem.
- Při uvolňování vzduchu z bombičky mějte vždy nasazený pěnový ochranný kryt, abyste předešli popálení.

Návod k použití

1. Bombičku zlehka našroubujte do otvoru hustilky s trnem (3), dokud neucítíte odpor.
2. Hustilku uchyťte k ventilku.
3. Otáčením bombičky regulujete přívod vzduchu do pláště/duše až na vámi požadovaný tlak, nebo do vyčerpání kapacity bombičky.

- 1 - otvor pro ventilek, 2 - otvor pro přepravu bombičky,
3 - otvor s trnem, 4 - bombička, 5 - pěnový kryt bombičky,
6 - kryt otvoru s trnem



hustilka MAX1 Air CO2

- kompaktní bombičková hustilka s univerzální hlavou pro AV i FV ventil
- hlava z kompozitního plastu a Alu CNC
- krytka proti prachu
- bombička 16 g

- Hustilka je kompatibilní pouze s bombičkou se závitem.
- Při uvolňování vzduchu z bombičky mějte vždy nasazený pěnový ochranný kryt, abyste předešli popálení.

Návod k použití

1. Bombičku zlehka našroubujte do otvoru hustilky s trnem (3), dokud neucítíte odpor.
2. Hustilku uchyťte k ventilku.
3. Otáčením bombičky regulujete přívod vzduchu do pláště/duše až na vámi požadovaný tlak, nebo do vyčerpání kapacity bombičky.

- 1 - otvor pro ventilek, 2 - otvor pro přepravu bombičky,
3 - otvor s trnem, 4 - bombička, 5 - pěnový kryt bombičky,
6 - kryt otvoru s trnem

